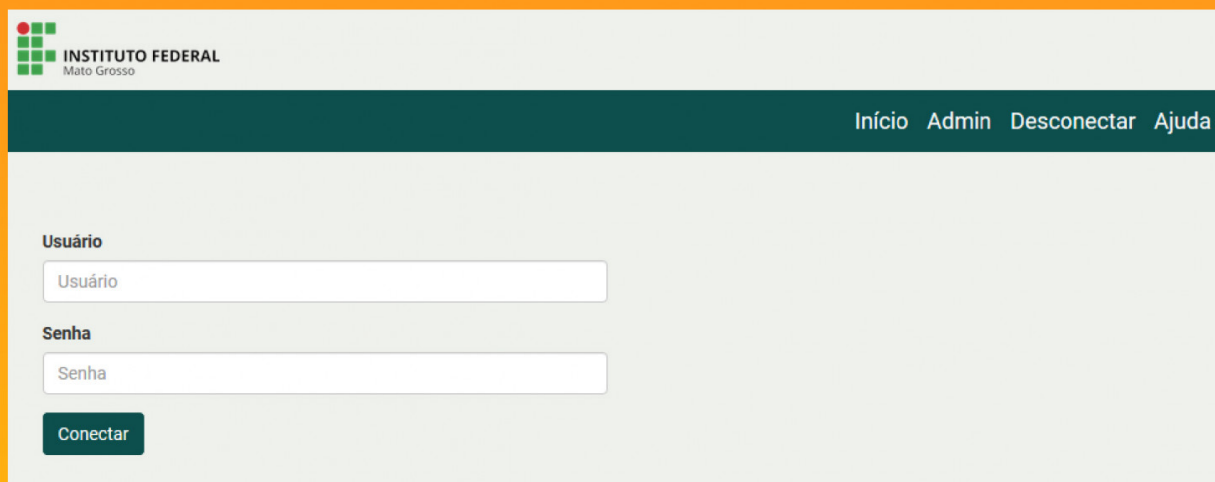


Votação no Sistema Helios

Apresentação de como votar no sistema Helios.

Login no Sistema

1º Passo - Iniciar



INSTITUTO FEDERAL
Mato Grosso

Início Admin Desconectar Ajuda

Usuário

Usuário

Senha

Senha

Conectar

Usuário: Matrícula
Senha: Senha SUAP

Caso tenha esquecido, acesse o SUAP* e faça o procedimento de Esqueci Senha.

*<https://suap.ifmt.edu.br/>



O link para acesso à eleição será disponibilizado pela Comissão Eleitoral na forma e no momento oportuno para a votação.

A eleição só estará disponível para as pessoas aptas a votarem na eleição selecionada, caso a pessoa tente fazer o login e não esteja na lista dos eleitores, o sistema irá desconectar a pessoa do sistema e irá solicitar novo login. Caso isso ocorra procure a comissão eleitoral ou as publicações da eleições, para confirmar se seu usuário está apto para a votação.

Caso seu usuário esteja na lista de eleitores aptos, e não consiga acessar o sistema

confirme a sua senha fazendo login no SUAP, se o login foi efetivado, a senha está ok no sistema Helios também, caso contrário atualize a sua senha no SUAP para acessar o Sistema Helios para votação.

Selecionar a Eleição para votar

2º Passo - Selecionar Eleição

Votação IFMT

criado(a) por



arquivar



copiar

URL da Eleição: https://eleicoes.ifmt.edu.br/helios/e/link-votacao_4

Código de Identificação da Eleição: **ARzF7pyKw8wKr/kKWfy5NMP6vBINJV/+NXnBYgViSxk**

Você está apto a votar nesta Eleição.

Votação IFMT

questões 1

eleitores & cédulas

apuradores 1

O que você ainda precisa fazer: Iniciar a apuração dos votos, ninguém mais poderá votar.

Votar nessa Eleição



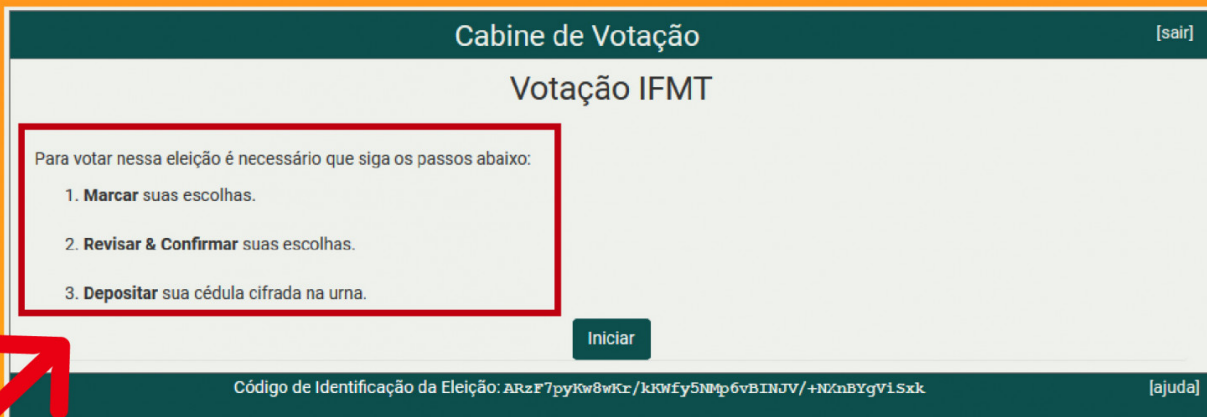
Clique em “**Votar nessa Eleição**”



**INSTITUTO
FEDERAL**
Mato Grosso

Iniciar Votação

3º Passo - Iniciar



Cabine de Votação [sair]

Votação IFMT

Para votar nessa eleição é necessário que siga os passos abaixo:

1. **Marcar** suas escolhas.
2. **Revisar & Confirmar** suas escolhas.
3. **Depositar** sua cédula cifrada na urna.

Iniciar

Código de Identificação da Eleição: ARzF7pyKw8wKr/kJOMfy5NMp6vBINjTV/+NcnBYgV1Sxk [ajuda]

Leia atentamente as instruções antes de clicar no botão Iniciar

Arte: Decom

Escolher o Candidato(a)

4º Passo - Marcar Opção



The screenshot shows the 'Cabine de Votação' (Voting Booth) interface for IFMT. At the top, there's a header with 'Cabine de Votação' and a '[sair]' link. Below it, the title 'Votação IFMT' is centered. A progress bar shows three steps: '(1) Marcar' (highlighted in dark green), '(2) Revisar' (grey), and '(3) Depositar' (grey). The main area is titled 'Qual é o seu voto?' (What is your vote?) with a subtext 'questão 1 de 1 — você deve marcar no mínimo 1 e no máximo 1'. There are three radio button options: 'IFMT 1' (unchecked), 'IFMT 2' (checked), and 'Voto em Branco' (unchecked). A red box highlights this section. At the bottom left, a red arrow points up and to the right. At the bottom right, a large red arrow points down to a 'Próximo passo' (Next step) button. The footer contains the 'Código de Identificação da Eleição' (Election Identification Code) and an '[ajuda]' (help) link.

Cabine de Votação [sair]

Votação IFMT

(1) Marcar (2) Revisar (3) Depositar

Qual é o seu voto?
questão 1 de 1 — você deve marcar no mínimo 1 e no máximo 1

☐ IFMT 1
☒ IFMT 2
☐ Voto em Branco

Próximo passo

Código de Identificação da Eleição: ARzF7pyKw8wKx/kKwEy5MMp6vBINJV/+N/nBYgViSxx [ajuda]

Leia atentamente a pergunta e as opções, marque a opção desejada.

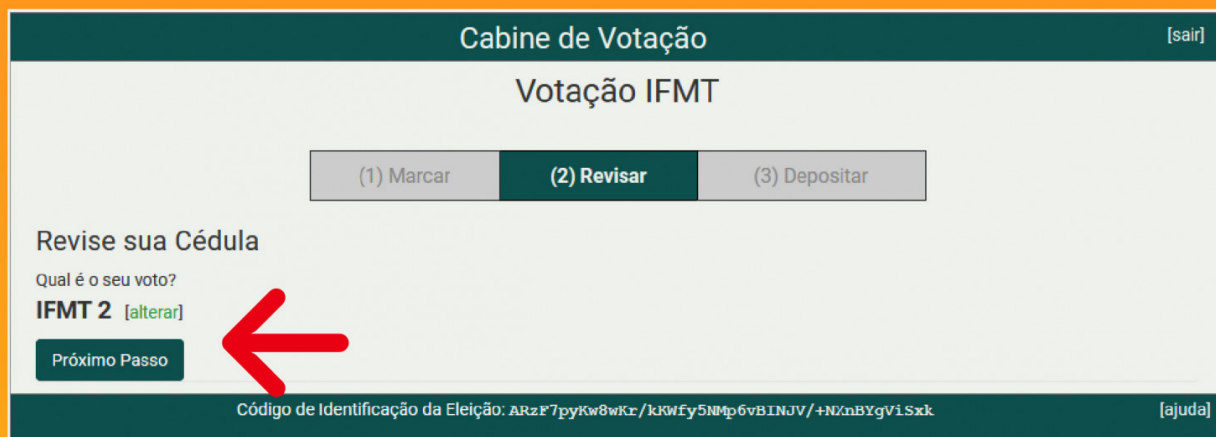
Caso marque uma opção e deseje alterar a opção, desmarque a opção escolhida para selecionar a outra opção. Clique no **Próximo Passo**.



Arte: Decom

Revisar Voto

5º Passo - Revisar



Cabine de Votação [sair]

Votação IFMT

(1) Marcar (2) Revisar (3) Depositar

Revise sua Cédula

Qual é o seu voto?

IFMT 2 [alterar]

Próximo Passo

Código de Identificação da Eleição: ARzF7pyKw8wKr/kKwfy5NMp6vBINJV/+N/nBYgViSxk [ajuda]

Revise as informações, se concordar com as informações da cédula, clique em **Próximo Passo**.

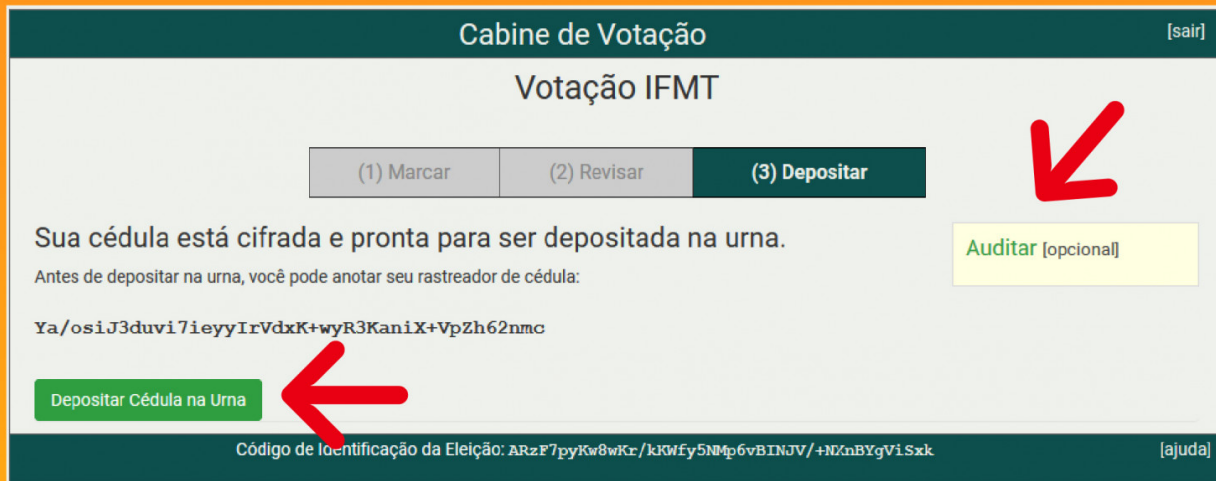
Caso queira alterar, clique no link **[alterar]** e volte ao Passo 4 - Marcar opção.

Arte: Decom



Depositar Voto

6º Passo - Depositar



Cabine de Votação [sair]

Votação IFMT

(1) Marcar (2) Revisar (3) Depositar

Sua cédula está cifrada e pronta para ser depositada na urna.

Antes de depositar na urna, você pode anotar seu rastreador de cédula:

Ya/osiJ3duvi7ieyyIrVdxK+wyR3KaniX+VpZh62nmc

Depositar Cédula na Urna

Auditar [opcional]

Código de Identificação da Eleição: ARzF7pyKw8wKr/kKWFy5NMp6vBINJV/+ND/nBYgVi.Sxk [ajuda]

Esta é a fase de depositar a sua cédula na Urna, **se estiver OK** com as informações da cédula, clique no botão **Depositar Cédula na Urna** e siga para Passo 7 - Votação Finalizada.

Caso não esteja de acordo e não queria depositar seu voto na Urna, clique no link **Auditar** e siga para o Passo 8 - Auditar.

Arte: Decom



Para auditar voto clique aqui: [Auditar Voto.](#)

Após Depositar Cédula na Urna a votação será finalizada: [Votação Finalizada.](#)

Votação Finalizada

7º Passo - Votação Finalizada



Votação IFMT

Parabéns, seu voto foi **depositado com sucesso!**

O número do rastreador da sua cédula é: GFZPd8c9kHZWH3zwJyRdI3BFqngZEt8Ir8udQ99o9+M

Seu voto foi depositado com sucesso.

Arte: Decom



**INSTITUTO
FEDERAL**
Mato Grosso

Auditar Voto

8º Passo - Auditar

Cabine de Votação

[sair]

Votação IFMT

(1) Marcar

(2) Revisar

(3) Depositar

Sua cédula está cifrada e pronta para ser depositada na urna.

Antes de depositar na urna, você pode anotar seu rastreador de cédula:

Ya/osiJ3duvi7ieyyIrVdxK+wyR3KaniX+VpZh62nmc

Depositar Cédula na Urna

Auditar [opcional]

Se você quiser, você pode auditar sua cédula e revelar como suas escolhas foram cifradas.

Você será guiado para cifrar novamente suas escolhas para o depósito final da cédula.

Verify Encryption

Código de Identificação da Eleição: ARzF7pyKw8wKr/kKwfy5NMp6vBINJV/+N/nBYgVi.Sxk

[ajuda]

Na sequência, clique no botão **Verify Encryption**.

Verificação

9º Passo - Verificação

IMPORTANTE: essa cédula, agora que foi auditada, *não será considerada na apuração*.

Para depositar uma cédula, você deve clicar em "voltar para a votação", clicar em "Confirmar escolha e cifrar cédula para depósito na urna", e clicar em "Depositar na Urna" ao invés de clicar em "Auditar".

Por que? O Helios não deixa você auditar e depositar a mesma cédula para fornecer alguma proteção contra coerção na hora do voto.

E agora? Selecione e copie a informação de auditoria da sua cédula abaixo, e clique em **verificar cédula** para realizar a auditoria.

Assim que estiver satisfeito, clique em "voltar para a votação" para re-cifrar seu voto e depositá-lo na urna.

```
{ "answers": { "choices": { "alpha":  
"332251348270263654837625888516552026893636188810702838461201357606024449336497311  
0289593464044812416471919488087200681119297969395910153575881172380675320231190801  
3996239843317893777993946841419898692750978515625580384359806439528452761845581663  
7510358643070107758274544359346530339539820648532199526833088297054146873411488115  
0875062433897383596907610010358968861817979707308081908852233856531465344188396080  
7848533888223725604093948613797922292085514314161736336991575780811091044217216556  
9167965799458933470891453832197275236335089661895285116400920746869753301637909036  
3272128592947618040659396429315774813806641", "beta":  
"276177367728583983557917562550352183873741576953011258369100226819070953124717616  
6595091180046150877251879115743331600444996628060329464593953967597244743713789289
```

Antes de voltar para a cabine de votação,

você pode postar esta cédula auditada no centro de rastreamento do Helios, assim outros podem também checar a verificação da mesma.

Mesmo postando sua cédula auditada, você deve voltar para a cabine de votação e escolher depositar se você quiser que seu voto seja contabilizado.

voltar para a votação

postar cédula auditada no centro de rastreamento

Caso deseje selecionar outra opção, clique no botão **voltar para a votação** e siga o Passo 5 - Revisar.

Caso deseje votar com esta mesma cédula, clique no botão **postar cédula auditada no centro de rastreamento**.



**INSTITUTO
FEDERAL**
Mato Grosso

Arte: Decom

Caso escolha voltar para a votação, o sistema irá direcionar para: [Revisar Votação](#).

Após postar cédula auditada no centro de rastreamento a votação será finalizada: [Votação Finalizada](#).

Atualizado Fri, Jun 4, 2021 2:08 PM por [Glaucilene Silva Goncalves](#)